

# Harhauttaminen ilman taklausta




## Teema

Harhauttamisen alkeet.

## Välineet

Joka parille pallo, pitkät merkkikepit maalialueen merkitsemiseksi.

## Symbolit

-  = syöttö/laukaus
-  = kuljettaminen
-  = liikkuminen ilman palloa



## Organisointi ja harjoitteen kuvaus

Kaksi pelaajaa seisoo vastakkain kahden merkkikepin rajaamalla alueella (7-10 m). Keppiä välissä on "näkömätön muuri", jonka läpi ei voi mennä. Toisella pelaajalla on pallo. Hän yrittää ehtiä koskettamaan toista keppiä ennen pallotonta. Hänen on siis pystyttävä harhauttamaan palloton pelaaja. Voidaan ottaa vaikka kisa, kuka ehtii koskettaa useimmin merkkikeppiä 10 yrityksestä. Aikaraja esim. 10 s/yritys.

Järjestä pienimuotoinen turnaus. Pelaajat ovat vierekkäisillä alueilla divisioonissa: äärimmäinen vasemmalla on kakkosdivisioona, siitä edetään ykkösdivisioonan ja Championshipin kautta asti aina Valioliigaan asti pelaajamäärän mukaan. Valioliigan häviöjä putoaa aina pykälän alaspäin, Championshipin voittaja puolestaan nousee Valioliigaan jne.

## Huomioitavaa

Kumpikaan pelaajista ei saa ylittää "näkömätöntä rajaa".

## Avainasiat

Reilut harhautusliikkeet, pallollisen täytyy pitää huolta pallostaan; kosketusta keppiin ei hyväksytä, jos pallo karkaa.

## Helpottaminen

Tehdään harjoite aluksi ilman palloa.

## Vaikeuttaminen

Molemmilla pelaajilla on pallo.

